
	Ministerul Agriculturii, Padurilor si Dezvoltarii Rurale Agentia Nationala Fitosanitara	Procedura de eliberarea a certificatelor fitosanitare pentru export si re-export conform standardului international pentru masuri fitosanitare - ISPM 12	Versiunea 1
			1/22/2010
		Cod: P.O.C.F	1/13

***PROCEDURA DE ELIBERARE A CERTIFICATELOR FITOSANITARE  
PENTRU EXPORT SI RE-EXPORT CONFORM STANDARDULUI  
INTERNATIONAL PENTRU MASURI FITOSANITARE - ISPM 12***

***Noiembrie 2009***

	Ministerul Agriculturii, Padurilor si Dezvoltarii Rurale Agentia Nationala Fitosanitara	Procedura de eliberarea a certificatelor fitosanitare pentru export si re-export conform standardului international pentru masuri fitosanitare - ISPM 12	Versiunea 1
			1/22/2010
		Cod: P.O.C.F	2/13

***APROBAT,  
MINISTRU***

***Radu BERCEANU***

***DIRECTOR GENERAL,***


***Daniel BOTĂNOIU***

***Director,***

***Elena LEAOTĂ***

***Elaborat,***


***Paula Danciu***

	Ministerul Agriculturii, Padurilor si Dezvoltarii Rurale Agentia Nationala Fitosanitara	Procedura de eliberarea a certificatelor fitosanitare pentru export si re-export conform standardului international pentru masuri fitosanitare - ISPM 12	Versiunea 1
			1/22/2010
		Cod: P.O.C.F	3/13

<b><i>DIFUZARE</i></b>
<b><i>- pentru aplicare</i></b>
<i>-Unitatile fitosanitare judetene si a municipiului Bucuresti</i>
<i>-Inspectoratele de carantina fitosanitara vamala</i>
<b><i>-pentru informare</i></b>
<i>-Laboratorul Central pentru Carantina Fitosanitara</i>
<i>-Directiile pentru agricultura si dezvoltare rurala</i>

<b><i>EVOLUTIE</i></b>		
<i>VERSIUNEA</i>	<i>NR/DATA</i>	<i>Continutul</i>
<i>1.0</i>		


<b><i>Detalii</i></b>	<b><i>Nume si prenume</i></b>	<b><i>Functia</i></b>	<b><i>Data</i></b>	<b><i>Versiunea</i></b>
<i>Elaborat Avizat</i>	<i>Paula Danciu</i>	<i>Consilier superior</i>		<i>1.0</i>
	<i>Elena Leaota</i>	<i>Director, Agentia Nationala Fitosanitara</i>		
<i>Aprobat</i>	<i>Nicolae Giugea</i>	<i>Secretar de stat</i>		
	<i>Radu Berceanu</i>	<i>Ministru</i>		

	Ministerul Agriculturii, Padurilor si Dezvoltarii Rurale Agentia Nationala Fitosanitara	Procedura de eliberarea a certificatelor fitosanitare pentru export si re-export conform standardului international pentru masuri fitosanitare - ISPM 12	Versiunea 1
			1/22/2010
		Cod: P.O.C.F	4/13

## CUPRINS:

### ***Procedura de eliberarea a certificatelor fitosanitare pentru export si re-export conform standardului international pentru masuri fitosanitare - ISPM 12***

- 1 Consideratii generale
  - 1.1 Scopul certificatelor fitosanitare
  - 1.2 Modul de eliberare a certificatelor fitosanitare
  - 1.3 Atasamentele certificatelor fitosanitare
2. Principii specifice si reguli pentru pregatirea si eliberarea certificatelor fitosanitare
  - 2.1 Modalitatea de completare a certificatelor fitosanitare
3. Principii specifice si instructiuni pentru pregatirea si eliberarea certificatelor fitosanitare pentru export si re-export
  - 3.1 Conditii pentru eliberarea certificatelor fitosanitare pentru re-export
  - 3.2 Conditii pentru eliberarea certificatului fitosanitar pentru o marfa importata
- 4 Tranzit

	Ministerul Agriculturii, Padurilor si Dezvoltarii Rurale Agentia Nationala Fitosanitara	Procedura de eliberarea a certificatelor fitosanitare pentru export si re-export conform standardului international pentru masuri fitosanitare - ISPM 12	Versiunea 1
			1/22/2010
		Cod: P.O.C.F	5/13

## **PROCEDURA DE ELIBERAREA A CERTIFICATELOR FITOSANITARE PENTRU EXPORT SI RE-EXPORT CONFORM STANDARDULUI INTERNATIONAL PENTRU MASURI FITOSANITARE - ISPM 12**

### **1. Consideratii generale:**

**Obiect :** Prezenta nota de serviciu descrie procedura de eliberarea a certificatelor fitosanitare pentru export si re-export.

**Baze juridice :** Reglementari fitosanitare, Standardul International pentru masuri fitosanitare - ISPM nr.12, Ordonanta Guvernului nr.136/2000, Directiva Consiliului 2000/29/CE transpusa in legislatia nationala prin Hotararea Guvernului nr.563/2007 cu modificarile si completarile ulterioare, ordinul ministrului agriculturii si dezvoltarii rurale nr.756/2007, ordinul ministrului agriculturii si dezvoltarii rurale nr. 61/2008 modificat prin ordinul ministrului agriculturii, padurilor si dezvoltarii rurale nr.336/2009.


**Cuvinte cheie:** certificat fitosanitar pentru export, certificat fitosanitar pentru re-export, conformitate, articol reglementat.

**Articol reglementat:** orice planta, orice produs vegetal, loc de depozitare, colet, ambalaj, container, sol si orice alt organism, obiect sau material capabil sa poarte sau sa raspandeasca organisme daunatoare, considerate sa necesite masuri fitosanitare, in special in cazul in care este vorba de transport international.

#### **1.1 Scopul certificatelor fitosanitare**

Certificatele fitosanitare sunt eliberate pentru a indica faptul ca transporturile de plante, produse vegetale sau alte articole reglementate indeplinesc cerintele fitosanitare specifice impuse la import de tara importatoare si ca sunt in conformitate cu declaratia de certificare de la rubrica 10 din modelul de certificat corespunzator. Certificatele fitosanitare trebuie sa fie eliberate numai pentru acest scop.

Certificatele fitosanitare pentru export si re-export au un format standard si contin informatiile in conformitate cu modelele specificate in Conventia Internationala pentru Protectia Plantelor (CIPV). Modelele certificatelor fitosanitare utilizate de Romania sunt prevazute in Anexa nr. VII din Hotararea Guvernului nr.563/2007 cu modificarile si completarile ulterioare. Acestea trebuie respectate pentru a asigura validitatea documentelor, care sunt usor de recunoscut si care contin informatii fitosanitare esentiale.

	Ministerul Agriculturii, Padurilor si Dezvoltarii Rurale Agentia Nationala Fitosanitara	Procedura de eliberarea a certificatelor fitosanitare pentru export si re-export conform standardului international pentru masuri fitosanitare - ISPM 12	Versiunea 1
			1/22/2010
		Cod: P.O.C.F	6/13

CertIFICATELE fitosanitare se elibereaza pentru:

- ✓ articole reglementate cum ar fi: plante, bulbi, tuberculi, seminte destinate insamantarii, fructe, legume, flori taiate, ramuri, boabe si mediu de crestere.
- ✓ anumite produse vegetale care au fost procesate în cazul în care un astfel de produs, prin natura lui sau a prelucrării lui prezinta un potential risc pentru introducerea organismelor daunatoare reglementate (ex. lemn, bumbac).
- ✓ alte articole reglementate atunci cand masurile fitosanitare sunt justificate tehnic ( ex. containere goale, vehicule si organisme).

Tarile importatoare nu trebuie sa solicite certificate fitosanitare pentru produsele vegetale care au fost procesate in asa fel incat nu prezinta nici un potential risc pentru introducerea organismelor daunatoare reglementate, sau pentru alte obiecte care nu necesita masuri fitosanitare.

## 1.2 Modul de eliberare a certificatelor fitosanitare

Certificatul fitosanitar se elibereaza la cerere de catre inspectorii fitosanitari din cadrul unitatilor fitosanitare si inspectoratelor de carantina fitosanitara vamala, împuterniciți să elibereze certificate fitosanitare pentru plantele, produsele vegetale sau alte obiecte destinate exportului conform ordinului ministrului agriculturii si dezvoltarii rurale nr.756/2007.

In conformitate cu prevederile art. 6 din ordinul ministrului agriculturii si dezvoltarii rurale nr.61/2008, in vederea obtinerii unui certificat fitosanitar, agentii economici care exportă plante, produse vegetale sau alte obiecte sunt obligați:


- a) să se informeze înainte de începerea derulării acestor operațiuni asupra exigențelor fitosanitare, impuse prin legislația în vigoare de către organizația națională de protecția plantelor din țara de destinație;
- b) să solicite in scris unității fitosanitare, în a cărei rază teritorială își desfășoară activitatea, efectuarea controlului fitosanitar în vederea eliberării certificatului fitosanitar în cazul în care organizația națională de protecția plantelor din țara de destinație solicită un certificat fitosanitar care să ateste că plantele, produsele vegetale sau alte obiecte care urmează să fie exportate respectă exigențele fitosanitare impuse de legislația în vigoare.

Certificatul fitosanitar trebuie sa fie:

- ✓ emis in cel putin una din limbile FAO;
- ✓ redactat cu cel mult 14 zile inainte de data la care plantele, produsele vegetale sau alte articole reglementate vizate de acesta parasesc tara;
- ✓ completat prin dactilografiere sau de mână cu litere majuscule lizibile.

Orice modificare sau stersatura pe certificatul fitosanitar trebuie sa fie autorizata (validata) de catre inspectorul fitosanitar care a eliberat certificatul.

In cazul in care o rubrica a certificatului fitosanitar nu se completeaza atunci se trece termenul "None" sau se trage o linie pentru a preveni falsificarea.

	Ministerul Agriculturii, Padurilor si Dezvoltarii Rurale  Agentia Nationala Fitosanitara	Procedura de eliberarea a certificatelor fitosanitare pentru export si re-export conform standardului international pentru masuri fitosanitare - ISPM 12	Versiunea 1
			1/22/2010
		Cod: P.O.C.F	7/13

***In vederea obtinerii numerelor de serie a noilor certificate fitosanitare pentru export si re-export si a tiparirii lor, unitatile fitosanitare si LCCF (pentru inspectoratele de carantina fitosanitara vamala), trebuie sa se adreseze in scris Agentiei Nationale Fitosanitare din cadrul Ministerului, Agriculturii, Padurilor si Dezvoltarii Rurale.***

Certificatul fitosanitar este un **document original** sau in anumite circumstante poate fi o copie certificata emisa de Organizatia Nationala de Protectia Plantelor (ONPP) din tara exportatoare, care insoteste marfa pentru care a fost eliberat si este prezentat inspectorului fitosanitar la sosirea marfii in tara importatoare.

### **1.3 Atasamentele certificatelor fitosanitare**

CertIFICATELE fitosanitare pot fi insotite de atasamente oficiale. Atasamentele se elibereaza numai in cazurile în care informatiile solicitate pentru completarea certificatului fitosanitar depasesc spatiul disponibil de pe certificatul fitosanitar (vezi pct. 2).

Orice atasament care contine informatii fitosanitare trebuie:

- ✓ sa poarte numarul certificatului fitosanitar,
- ✓ sa fie datat, semnat si stampilat la fel ca certificatul fitosanitar.


Certificatul fitosanitar trebuie sa indice in sectiunile corespunzatoare, ca informatiile din sectiunile respective sunt continute in atasament. Atasamentul nu trebuie sa contina nicio informatie care ar putea fi scrisa pe CF atunci cand spatiul acestuia permite.

## **2. Principii specifice si instructiuni pentru pregatirea si eliberarea certificatelor fitosanitare**

CertIFICATELE fitosanitare pentru export si re-export:

- ✓ trebuie sa includa numai informatii fitosanitare;
- ✓ nu trebuie sa includa declaratii ca cerintele au fost indeplinite si
- ✓ nu trebuie sa includa referinte legate de sanatatea animala si umana, reziduri de pesticide sau radioactive sau informatii comerciale cum ar fi scrisori de credite.

Pentru a facilita referintele incrucisate intre certificatele fitosanitare si documentele care nu sunt legate de certificarea fitosanitara (ex. scrisori de credit, bills of lading (documente de incarcare), certificate CITES). O nota poate fi atasata la certificatul fitosanitar, nota care asociaza certificatul fitosanitar cu codul de identificare, simbolul sau numarul (ele) documentului (lor) relevante care necesita referinte incrucisate. O astfel de nota trebuie sa fie atasata numai cand este necesar si nu trebuie sa fie considerata ca o parte oficiala a certificatului fitosanitar.

	Ministerul Agriculturii, Padurilor si Dezvoltarii Rurale  Agentia Nationala Fitosanitara	Procedura de eliberarea a certificatelor fitosanitare pentru export si re-export conform standardului international pentru masuri fitosanitare - ISPM 12	Versiunea 1
			1/22/2010
		Cod: P.O.C.F	8/13

## 2.1 Modalitatea de completare a certificatului fitosanitar

**No.** \_\_\_\_\_

Numarul de identificare a certificatului fitosanitar - este un numar serial unic dat de Agentia Nationala Fitosanitara din cadrul Ministerului Agriculturii, Padurilor si Dezvoltarii Rurale.

**Plant Protection Organization of (Organizatia Nationala de Protectie a Plantelor din Romania - ONPP)**\_\_\_\_\_

Se completeaza numele organizatie nationale de protectie a plantelor si numele tarii care elibereaza certificatul. Ex. Unitatea Fitosanitara Alba - Romania

**TO: Plant Protection Organization(s) of (Organizatia Nationala de Protectie a Plantelor)**\_\_\_\_\_

Numele tarii importatoare trebuie sa fie inserat in aceasta rubrica. In cazurile in care transportul de marfa tranziteaza o tara care are cerinte specifice de tranzit, care solicita certificat fitosanitar, numele tarii importatoare si numele tarii tranzitate pot fi inserate in aceasta rubrica. Trebuie luate masuri ca reglementarile tarii importatoare si/sau tranzitate sa fie indeplinite si indicate in mod corespunzator. In cazurile in care transportul de marfa este importat si reexportat catre o alta tara, numele ambelor tari importatoare pot fi inserate, cu conditia ca reglementarile de import ale ambelor tari sa fie indeplinite.

**Name and address of exporter (Numele si adresa exportatorului):** \_\_\_\_\_

Se completeaza numele si adresa exportatorului care trebuie sa fie localizat in tara exportatoare. Numele si adresa unui agent local al exportatorului sau a expeditorului trebuie utilizate atunci cand exportatorul este o companie internationala cu o adresa straina.

**Declared name and address of consignee (Numele declarat si adresa destinatarului):**

\_\_\_\_\_


Se completeaza numele si adresa importatorului și trebuie să fie suficient de detaliat pentru a permite ONPP a tarii importatoare sa confirme identitatea destinatarului. Tara importatoare poate solicita ca adresa importatorului sa fie in tara importatoare.

**Number and description of packages (Numarul si descrierea coletelor):**

\_\_\_\_\_

Detalii suficiente trebuie sa fie incluse in aceasta rubrica pentru a permite ONPP a tarii importatoare sa identifice marfa si partile componente ale marfii, si sa verifice marimea lor daca este necesar. Numarul containerelor si/sau automotoarelor pot fi incluse aici daca sunt cunoscute.



	Ministerul Agriculturii, Padurilor si Dezvoltarii Rurale Agentia Nationala Fitosanitara	Procedura de eliberarea a certificatelor fitosanitare pentru export si re-export conform standardului international pentru masuri fitosanitare - ISPM 12	Versiunea 1
			1/22/2010
		Cod: P.O.C.F	9/13

**Distinguishing marks (Marci distinctive):** \_\_\_\_\_

Marcile distinctive pot fi incluse la acest punct pe certificatul fitosanitar sau pe un atasament al certificatului fitosanitar, datat, stampilat si semnat. Marcile distinctive de pe saci, cutii sau alte containere trebuie sa fie incluse numai atunci cand ajuta la identificarea marfii. In cazul in care nu sunt informatii de completat intr-o rubrica, se introduce termenul "None" sau se trage o line pentru a preveni falsificarea.

**Place of origin (Locul de origine):** \_\_\_\_\_

Acesta se refera la locul (locurile) din care o marfa obtine statutul ei fitosanitar (ex. în cazul în care marfa a fost expusa la o posibila infestare sau contaminare cu organisme daunatoare). In mod normal acesta va fi locul in care marfa a fost cultivata. Daca o marfa este depozitata sau mutata, statutul ei fitosanitar se poate schimba peste o perioada de timp ca rezultat al noii locatii. In astfel de cazuri noua locatie poate fi considerata ca loc de origine. In circumstante specifice o marfa poate capata un statut fitosanitar din mai multe locuri. In aceste cazuri atunci cand organisme daunatoare din unul sau mai multe locuri pot fi implicate, ONPP trebuie sa decida care loc sau locuri de origine descriu cu exactitate situatia care a dat marfii statutul fitosanitar. In astfel de cazuri, fiecare loc trebuie sa fie declarat. In cazuri exceptionale cum ar fi: loturi mixte de seminte care au mai mult decat o tara de origine este necesar sa se indice toate originile posibile.


Tarile importatoare pot solicita ca "*pest free area*," "*pest free place of production*," sau "*pest free production site*" sa fie indicate, dar cel putin tara de origine trebuie sa fie indicata.

**Declared means of conveyance ( Mijloacele de transport declarat):** \_\_\_\_\_

In aceasta rubrica trebuie sa se indice: transport maritim, aerian, rutier, feroviar, posta sau calatori. Numele navei, numarul mijlocului de transport sau numarul zborului trebuie sa fie incluse daca sunt cunoscute.

**Declared point of entry (Punctul de intrare declarat):** \_\_\_\_\_

In aceasta rubrica se trece primul punct de sosire in tara de destinatie finala sau daca nu este cunoscut se trece numele tarii. Punctul de intrare al primei tarii de import trebuie sa fie indicat atunci cand mai mult de o tara sunt indicate in rubrica "TO". Punctul de intrare pentru tara de destinatie finala trebuie sa fie indicat in cazurile in care marfa tranziteaza printr-o alta tara. Daca tara de tranzit este de asemenea indicata in rubrica "TO", punctele de intrare in tara de tranzit, precum si in tara de destinatie finala pot fi indicate ( ex. punctul A via punctul B).

	Ministerul Agriculturii, Padurilor si Dezvoltarii Rurale Agentia Nationala Fitosanitara	Procedura de eliberarea a certificatelor fitosanitare pentru export si re-export conform standardului international pentru masuri fitosanitare - ISPM 12	Versiunea 1
			1/22/2010
		Cod: P.O.C.F	10/13

**Name of produce and quantity declared (Numele produsului si cantitatea declarata):**

Informatia furnizata aici trebuie sa fie confere o descriere suficienta a marfii (care trebuie sa includa natura marfii: ex. fructe, plante destinate plantarii etc.), precum si cantitatea exprimata cat mai exact pentru a permite oficialilor din tara importatoare sa verifice adecvat continutul transportului de marfa. Codurile internationale pot fi utilizate pentru a facilita identificarea (ex. Coduri vamale) si unitatile recunoscute international si termenii trebuie sa fie utilizati in mod corespunzator. Diferite exigente fitosanitare pot fi aplicate in functie de utilizarile finale (de ex. pentru consum in comparatie cu pentru inmultire) sau starea produsului (ex. in stare proaspata comparativ cu starea uscata); utilizarea finala preconizata a produsului sau starea produsului trebuie sa fie specificate. Nu trebuie sa se faca referire la denumirea comerciala, dimensiuni sau alti termeni comerciali.

**Botanical name of plants (denumirea botanica a plantelor):** \_\_\_\_\_

La aceasta rubrica se trece denumirea stiintifica acceptata a plantelor si produselor vegetale, cel putin la nivel de gen, dar este preferabil sa se specifice speciile.

Nu este fezabil sa se treaca descrierea botanica pentru anumite obiecte reglementate si produse cu compozitie complexa cum ar fi: stocurile de hrana pentru animale. In aceste cazuri trebuie sa se scrie "Nu se aplica" sau "N/A".

**Certifying statement (declaratia de certificare)**

Aceasta certifica faptul ca plantele, produsele vegetale sau alte articole reglementate descrise aici au fost inspectate si/sau testate in conformitate cu procedurile oficiale corespunzatoare si sunt considerate ca fiind libere de organisme daunatoare de carantina specificate de partea contractanta importatoare si conforme cu cerintele fitosanitare in vigoare ale partii contractante importatoare, inclusiv cu acelea referitoare la organismele reglementate care nu sunt de carantina.


Ele sunt considerate a fi practic libere de alte organisme daunatoare (clauza optionala).

In cazurile in care:

- ✓ exista exigente specifice de import si/sau organisme daunatoare de carantina sunt specificate, certificatul este utilizat pentru a certifica conformitatea cu reglementarile sau exigentele tarii importatoare;
- ✓ nu exista exigente specifice la import si/sau organismele daunatoare de carantina nu sunt specificate, tara exportatoare poate certifica pentru orice organism daunator considerat de aceasta ca avand legatura cu marfa.

Pe certificatele fitosanitare pot fi incluse sau nu clauze optionale.

"... **proceduri oficiale corespunzatoare** ..." se refera la procedurile realizate de ONPP sau persoanele autorizate de ONPP in scopul certificarii fitosanitare. Astfel de proceduri trebuie sa fie in conformitate cu standardele internationale pentru masuri fitosanitare

	Ministerul Agriculturii, Padurilor si Dezvoltarii Rurale Agentia Nationala Fitosanitara	Procedura de eliberarea a certificatelor fitosanitare pentru export si re-export conform standardului international pentru masuri fitosanitare - ISPM 12	Versiunea 1
			1/22/2010
		Cod: P.O.C.F	11/13

(ISPM-uri) dupa caz. In cazul in care standardele internationale pentru masuri fitosanitare nu sunt relevante sau nu exista, procedurile tarii importatoare pot fi specificate de ONPP.

“... **considerate ca fiind libere de organisme daunatoare de carantina** ...” se refera la faptul ca sunt libere de organisme daunatoare de carantina care pot fi depistate ca numar si cantitate prin aplicarea procedurilor fitosanitare. Aceasta nu ar trebui sa fie interpretata in sensul de libertate absolută în toate cazurile, ci mai degrabă că se considera ca organismele daunatoare de carantină nu sunt prezente pe baza procedurilor utilizate pentru depistarea sau eliminarea lor. Ar trebui să fie recunoscut faptul că procedurile fitosanitare au incertitudini inerente și variabilitate, și implică o anumită probabilitate ca organismele daunatoare sa nu fie depistate sau eliminate. Aceasta incertitudine sau probabilitate trebuie luata in calcul in specificarea procedurilor corespunzatoare.

“... **cerinte fitosanitare** ...” sunt conditiile oficiale prescrise a fi indeplinite pentru a preveni introducerea si/sau raspandirea organismelor daunatoare de carantina. Cerintele fitosanitare trebuie sa fie specificate in avans de ONPP a tarii importatoare in legislatie, reglementari sau in alte documente (ex. permis de import sau acorduri bilaterale)

“... **partea contractanta importatoare** ...” se refera la guvernele care au aderat la IPPC.

#### **Additional declaration (Declaratie suplimentara)**

Declaratiile suplimentare trebuie sa cuprinda numai acele informatii solicitate de tara importatoare si nu alte informatii. Declaratiile suplimentare trebuie sa fie concise. Textul declaratiei suplimentare poate fi specificat in, de ex. reglementari fitosanitare, permisul de import sau in acorduri bilaterale. Tratamentele trebuie sa fie indicate in rubrica specifica.


#### **Disinfestation and/or Disinfection Treatment (Tratamentul de dezinfestare si/sau de dezinfectare)**

Tratamentele indicate trebuie sa fie numai acelea care sunt acceptate de tara importatoare si care au fost efectuate de tara exportatoare sau in tranzit pentru a indeplini exigentele fitosanitare ale tarii importatoare. Acestea pot include devitalizarea si tratamentele la seminte.

#### **Stamp of organization (Stampila organizatiei)**

Stampila unitatii fitosanitare sau a inspectoratului fitosanitar pentru carantina fitosanitara vamala se aplica la eliberarea certificatului fitosanitar.

**Place of issue (locul eliberarii)** – se completeaza localitatea in care a fost emis.

	Ministerul Agriculturii, Padurilor si Dezvoltarii Rurale Agentia Nationala Fitosanitara	Procedura de eliberarea a certificatelor fitosanitare pentru export si re-export conform standardului international pentru masuri fitosanitare - ISPM 12	Versiunea 1
			1/22/2010
		Cod: P.O.C.F	12/13

**Name of authorized officer, date and signature (Numele functionarului autorizat, data si semnatura)**

La aceasta rubrica se specifica numele si prenumele inspectorului fitosanitar care a eliberat certificatul fitosanitar. Numele inspectorului fitosanitar este dactilografiat sau scris de mana cu majuscule, lizibil. Abrevierile pot fi utilizate numai pentru a identifica lunile, astfel încât luna, ziua și anul sa nu fie confuze.

Desi unele rubrici din certificatul fitosanitar pot fi completate in avans, data trebuie sa corespunda datei semnarii certificatului fitosanitar. Certificatele nu pot fi post sau pre-datate sau eliberate dupa expedierea marfii cu exceptia cazului in care exista acorduri bilaterale.

**3. Principii specifice si instructiuni pentru pregatirea si eliberarea certificatelor fitosanitare pentru re-export**

Componentele certificatelor fitosanitare pentru re-export sunt aceleasi ca si pentru certificatul fitosanitar pentru export, cu exceptia sectiunii de certificare. In aceasta rubrica, inspectorii fitosanitari indica prin bifarea casutelor corespunzatoare daca certificatul este insotit de un certificat fitosanitar original sau o copie certificata, daca marfa a fost reambalata sau nu, daca containerele sunt noi sau nu, si daca o inspectie aditionala a fost facuta. ISPM No. 7 (*Sistemul de certificare pentru export*) furnizeaza instructiuni privind necesitatea unei inspectii aditionale.


Daca marfa este impartita si rezulta marfuri care sunt exportate separat, atunci certificatele fitosanitare pentru re-export si copiile certificate ale certificatului fitosanitar pentru export original trebuie sa insoteasca o astfel de marfa.

**3.1 Conditii pentru eliberarea certificatelor fitosanitare pentru re-export**

Atunci cand o marfa este importata intr-o tara, si apoi exportata catre o alta tara, inspectorii fitosanitari trebuie sa elibereze un certificat fitosanitar pentru re-export. Inspectorii fitosanitari trebuie sa elibereze un certificat fitosanitar pentru exportul unei marfi importate **numai daca** sunt convinsi ca reglementarile fitosanitare ale tarii importatoare sunt indeplinite. Certificatul fitosanitar pentru re-export poate fi insa eliberat daca transportul de marfa a fost depozitat, divizat, combinat cu alte marfuri sau reambalat, cu conditia ca marfa sa nu fi fost expusa infestarii sau contaminarii cu organisme daunatoare. Certificatul fitosanitar original sau copile lui certificate trebuie de asemenea sa insoteasca transportul.

**3.2 Conditii pentru eliberarea unui certificat fitosanitar pentru o marfa importata**

Daca marfa a fost expusa infestarii sau contaminarii cu organisme daunatoare sau si-a pierdut integritatea sau identitatea sau a fost procesata pentru a-i fi schimbata natura,

	Ministerul Agriculturii, Padurilor si Dezvoltarii Rurale Agentia Nationala Fitosanitara	Procedura de eliberarea a certificatelor fitosanitare pentru export si re-export conform standardului international pentru masuri fitosanitare - ISPM 12	Versiunea 1
			1/22/2010
		Cod: P.O.C.F	13/13

inspectorii fitosanitari trebuie sa elibereze un certificat fitosanitar pentru export si nu certificat fitosanitar pentru re-export. Tara de origine trebuie sa fie indicata pe certificatul fitosanitar. Inspectorii fitosanitari trebuie sa fie convinsi ca reglementarile tarii importatoare sunt indeplinite.

Daca marfa a fost cultivata pentru un timp specific intr-o alta tara (in functie de marfa in cauza, dar de obicei un sezon de crestere per vegetatie sau mai mult), se poate considera că marfa si-a schimbat țara de origine.

### 3.3 Conditii pentru eliberarea unui certificat fitosanitar in cazul unui export centralizat.

In cazul exporturilor de plante si produse vegetale care se fac centralizat:

- ✓ fiecare mijloc de transport destinat exportului trebuie sa fie insotit de certificat fitosanitar eliberat de unitatea fitosanitara de pe raza judetului din care provine marfa, la fel ca si in cazul unui export obisnuit, prin care se garanteaza ca sunt indeplinite exigentele fitosanitare impuse de tara importatoare si
- ✓ certificatul fitosanitar pentru intreaga cantitate de plante si produse vegetale destinata exportului, este eliberat de catre inspectorii fitosanitari din cadrul inspectoratelor de carantina fitosanitara vamala Constanta si Galati in baza certificatelor fitosanitare eliberate de unitatile fitosanitare, pe care le retin.
- ✓ in cazul in care se constata ca transporturile de marfa nu corespund exigentelor fitosanitare garantate prin certificatele fitosanitare eliberate de unitatile fitosanitare, inspectorii fitosanitari din cadrul ICFV Constanta si Galati elibereaza un certificat fitosanitar in urma efectuării controlului fitosanitar.

### 4. Tranzit

Daca o marfa nu este importata, dar este in tranzit printr-o tara fara a fi expusa infestarii sau contaminarii cu organisme daunatoare, inspectorii fitosanitari nu trebuie sa elibereze un certificat fitosanitar pentru export sau re-export.

In cazul in care marfa este expusa infestarii sau contaminarii cu organisme daunatoare inspectorii fitosanitari trebuie sa elibereze un certificat fitosanitar pentru export.

Daca marfa este divizata, combinata cu alte marfuri sau reambalata inspectorii fitosanitari trebuie sa elibereze un certificat fitosanitar pentru re-export.